

Klif Tower

Warszawa, Wola, ul. Okopowa 58/72



Informacje o budynku | Building information

Status budynku Building status	Istniejący Existing
Rok budowy Year of construction	1999
Powierzchnia wspólna Common space	9,00 %
Współczynnik miejsc parkingowych Parking ratio	1 / 27 m ²
Całkowita powierzchnia budynku Total building area	7 876 m ²

Warunki komercyjne | Commercial terms

Parking Parking	po zalogowaniu after login
Koszty eksploatacyjne* Service charge*	po zalogowaniu after login
Minimalny okres najmu Minimum lease term	po zalogowaniu after login
Dostępność Availability	po zalogowaniu after login
	* m ² /miesiąc per m ² per month














Lokalizacja | Location



Dostępna powierzchnia | Available space

Budynek całkowicie wynajęty
Building completely leased

Standardowe wykończenie | Standard fit-out

- | | |
|--|--|
|  Klimatyzacja
Air conditioning |  Podział powierzchni ściankami
Wall partitioning |
|  Podwieszany sufit
Suspended ceiling |  Recepcja
Reception |
|  Okablowanie telefoniczne
Telephone cabling |  Kable światłowodowe
Fiber optics |
|  Okablowanie komputerowe
Computer cabling |  Kontrola dostępu do budynku
Access control |
|  Okablowanie elektryczne
Power cabling |  Uchylne okna
Openable windows |
|  Tryskacze
Sprinklers | |
|  Czujniki dymu
Smoke detectors | |
|  Wykładzina
Carpeting | |

Kontakt | Contact



+48 22 167 04 00

Dodatkowe informacje
More information